

Kofferträger/ side carrier
BMW F 800 S/ST

Artikel Nr.:
650.642 00 01 schwarz
650.647 00 01 schwarz




- Seitenkoffer
- Topcases
- Gepäckträger
- Lock it System
- Softbags
- Aluminiumkoffer
- Lederkoffer
- Schutzbügel
- Hauptständer
- Chopper-Parts
- Quad-Parts
- Accessoires



Montageanleitung

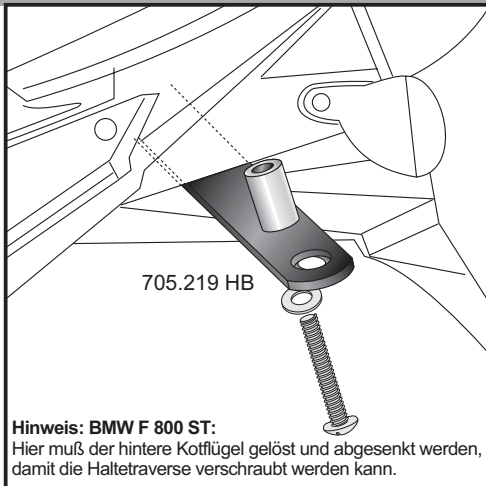
Der Bausatz umfaßt die folgenden Teile:

| Stück Quant | Bestellnr. item no. | Bezeichnung description | | | | | |
|----------------|------------------------|---|---------------|---|---------|---------------------------------|---------------------|
| 1 | 705.017 HB | Kofferträger links | carrier left | 2 | 151.006 | Linsenkopfschrauben M 8 x 80 | fillister headscrew |
| 1 | 705.018 HB | Kofferträger rechts | carrier right | 2 | 150.897 | Linsenkopfschrauben M 8 x 50 | fillister headscrew |
| 1 | 705.219 HB | Haltetraverse lock it | bracing bow | 2 | 150.938 | Linsenkopfschrauben M 8 x 20 | fillister headscrew |
| 1 | 705.220 HB | Versteifungsbügel | bracing bow | 1 | 150.787 | Inbusschrauben M 8 x 45 | allen screw |
| 1 | 705.221 HB | Haltelasche 1 links unten lock it mounting strut | lock it | 1 | 150.789 | Inbusschrauben M 8 x 55 | allen screw |
| 1 | 705.222 HB | Haltelasche 2 rechts unten lock it mounting strut | lock it | 1 | 150.860 | Sechskantmutter M 8 | hexagon nut |
| 1 | 705.223 HB | Haltelasche 3 links oben lock it mounting strut | lock it | 2 | 150.800 | selbtsichernde Mutter M 8 | self-nock nut |
| 1 | 705.224 HB | Haltelasche 4 rechts oben lock it mounting strut | lock it | 8 | 150.810 | U-Scheiben ø8,4 mm | washer |
| 1 | 705.224 HB | Haltelasche 4 rechts oben lock it mounting strut | lock it | 4 | 150.809 | U-Scheiben ø6,4 mm | washer |
| 2 | 151.056 | Stahldistanzen ø18 x ø11 x 45 mm steel distance | | 4 | 150.799 | selbtsichernde Muttern M 6 | self-nock nut |
| | | | | 4 | 150.911 | Linsenkopfschrauben M 6 x 16 | fillister headscrew |
| | | | | 6 | 151.046 | Lock it System-Schrauben | Lock it screw |
| | | | | 6 | 151.047 | Sicherungsscheiben | lock washer |





Montage



1

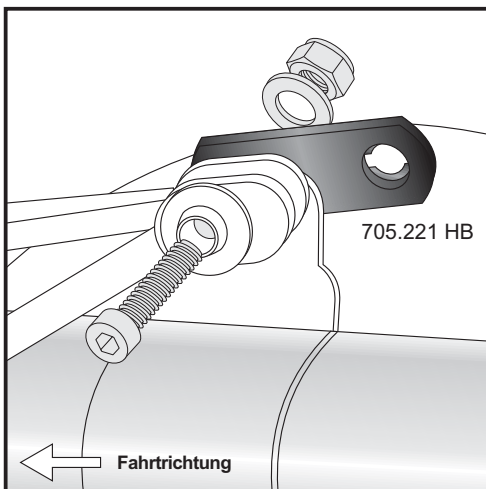
Vorbereitende Arbeiten:

Demontieren der Sitzbank und der Gummistopfen in der Heckverkleidung unterhalb der Blinker.
Die hinteren Blinker verbleiben in der Originalposition

Befestigung der Haltetraverse:

Die Stahldistanzen $\varnothing 18 \times \varnothing 11 \times 45$ mm durch die Bohrungen der Verkleidung stecken und darunter die Haltetraverse mit den Linsenkopfschrauben M 8 x 80 nebst U-Scheiben $\varnothing 8,4$ mm verschrauben.

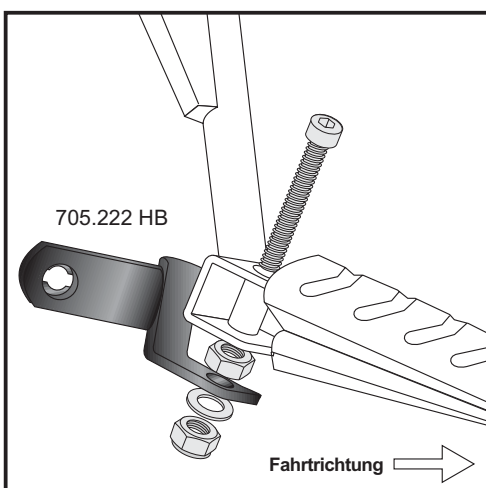

Die Verriegelungsteile der Haltetraverse müssen nach unten zeigen.



2

Montage der Haltetaschen vorne unten links - Haltetasche 1:

An der Innenseite vom Auspufftopf mit der Inbusschraube M 8 x 45, original Aluscheibe (außen), U-Scheibe $\varnothing 8,4$ mm und selbstsichernde Mutter M 8.



3

Montage der Haltetaschen vorne unten rechts - Haltetasche 2:

Den Original-Fußrastenbolzen demontieren und dafür die Inbusschraube M 8 x 55 montieren.
Auf das nach unten überstehende Gewinde die Sechskantmutter aufschrauben und soweit festziehen, dass sich die Fußraste noch klappen lässt.
Auf das Restgewinde die Haltetasche 2 mit der U-Scheibe $\varnothing 8,4$ mm und selbstsichernde Mutter M 8 verschrauben.



Kofferträger/ side carrier
BMW F 800 S/ST

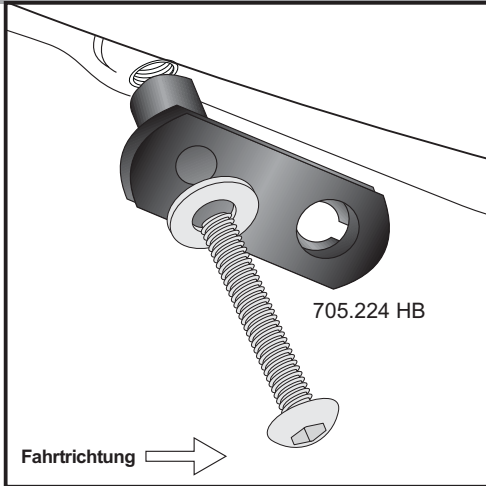
Artikel Nr.:
650.642 00 01 schwarz
650.647 00 01 schwarz



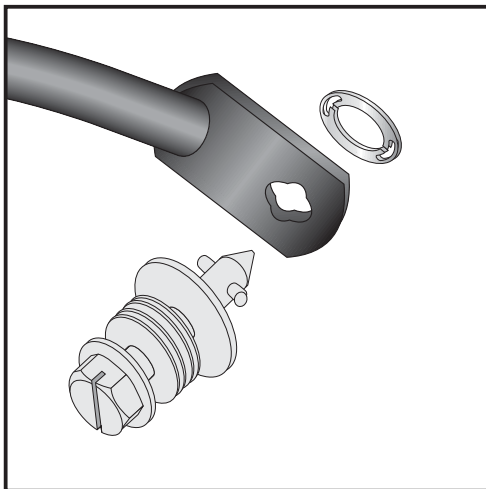
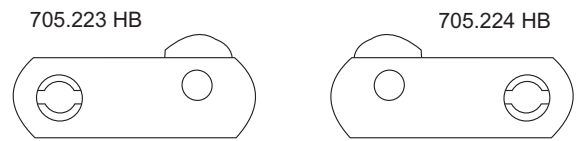
- Seitenkoffer
- Topcases
- Gepäckträger
- Lock it System
- Softbags
- Aluminiumkoffer
- Lederkoffer
- Schutzbügel
- Hauptständer
- Chopper-Parts
- Quad-Parts
- Accessoires



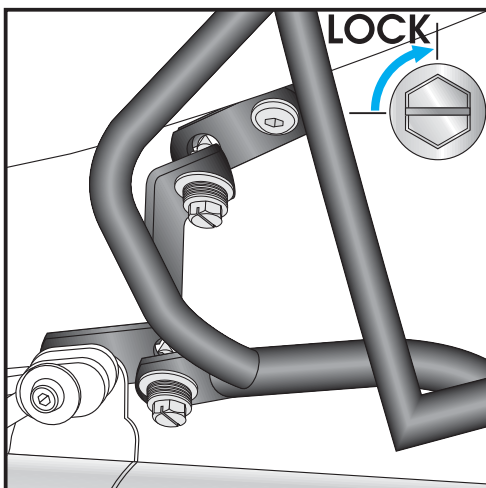
Montage



4 Oben links und rechts - Haltelasche 3 und Haltelasche 4:
In den freien Rahmengewinden mit den Linsenkopfschrauben M 8 x 50 nebst U-Scheiben Ø8,4 mm nach vorne zeigend.



5 Montage der Lock it System-Schrauben:
An den Kofferträgern links / rechts werden die Lock it System-Schrauben an den Befestigungslaschen mittels der Sicherungsscheibe montiert.
Die Scheiben und Lock it System-Schrauben verbleiben bei Demontage an den Befestigungspunkten der Kofferträger.



6 Montage der Kofferträger vorne links oben + unten:
Die so vorbereiteten Kofferträger werden an den Haltelaschen 1 + 3 mittels der Lock it System-Schrauben befestigt.

ACHTUNG:
Lock it System-Schrauben nicht überdrehen !
Langsam drehen (Viertelumdrehung) bis die Schraube fühlbar einrastet und am Anschlag anliegt.

Kofferträger/ side carrier
BMW F 800 S/ST

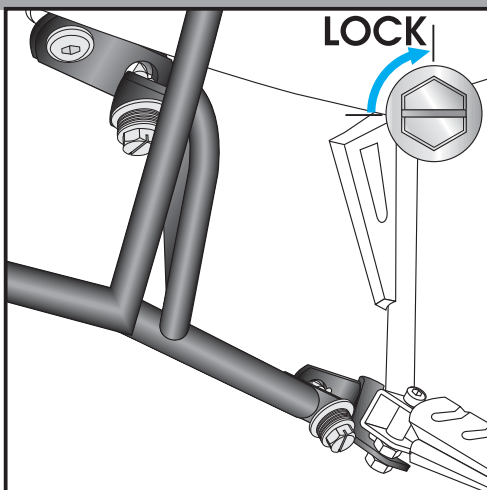
Artikel Nr.:
650.642 00 01 schwarz
650.647 00 01 schwarz



Seitenkoffer
Topcases
Gepäckträger
Lock it System
Softbags
Aluminiumkoffer
Lederkoffer
Schutzbügel
Hauptständer
Chopper-Parts
Quad-Parts
Accessoires



Montage

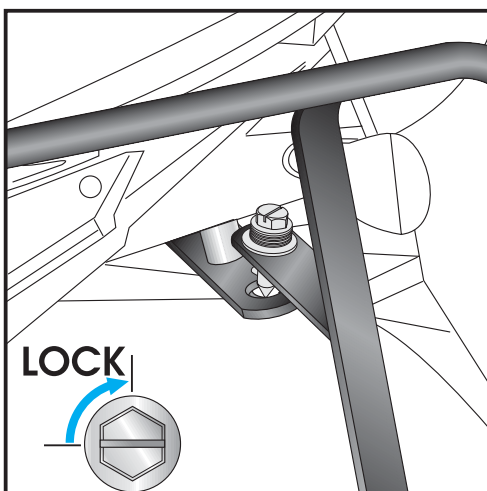


7

Montage der Kofferträger vorne rechts oben + unten:
Die so vorbereiteten Kofferträger werden an den Haltetaschen
2 + 4 mittels der Lock it System-Schrauben befestigt.

ACHTUNG:

Lock it System-Schrauben nicht überdrehen !
Langsam drehen (Viertelumdrehung) bis die Schraube fühlbar
einrastet und am Anschlag anliegt.

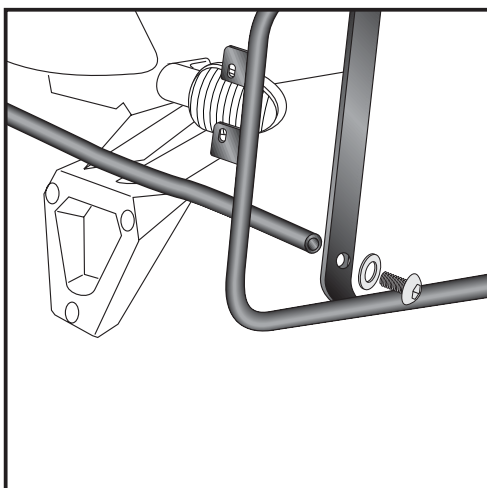


8

Montage der Kofferträger hinten:
Die so vorbereiteten Kofferträger werden an der Haltetraverse
mittels der Lock it System-Schrauben befestigt.

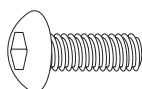
ACHTUNG:

Lock it System-Schrauben nicht überdrehen !
Langsam drehen (Viertelumdrehung) bis die Schraube fühlbar
einrastet und am Anschlag anliegt.



9

Montage des Versteifungsbügels:
Diese wird an den seitlichen Bohrungen der Kofferträger mit den
Linsenkopfschrauben M 8 x 20 nebst U-Scheiben $\varnothing 8,4$ mm
verschraubt.
Der Bügel verläuft außen über dem Kotflügel.



je 2x



Kofferträger/ side carrier
BMW F 800 S/ST

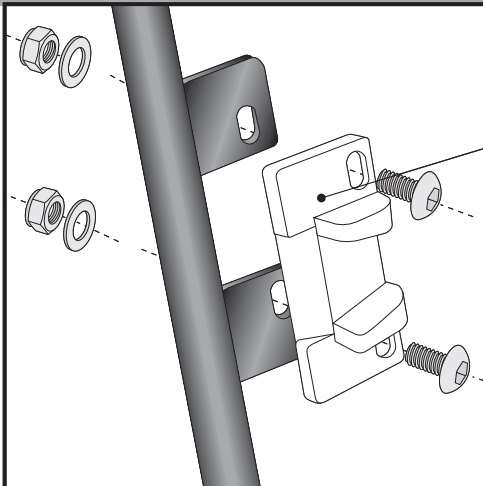
Artikel Nr.:
650.642 00 01 schwarz
650.647 00 01 schwarz



Seitenkoffer
Topcases
Gepäckträger
Lock it System
Softbags
Aluminiumkoffer
Lederkoffer
Schutzbügel
Hauptständer
Chopper-Parts
Quad-Parts
Accessoires



Koffermontage

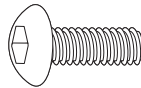


10

Montage des Metalladapters zum Einhängen des Kofferhalteschlusses

HINWEIS :
die Metalladapter liegen den Koffern bei, nicht diesem Kofferträgerset.

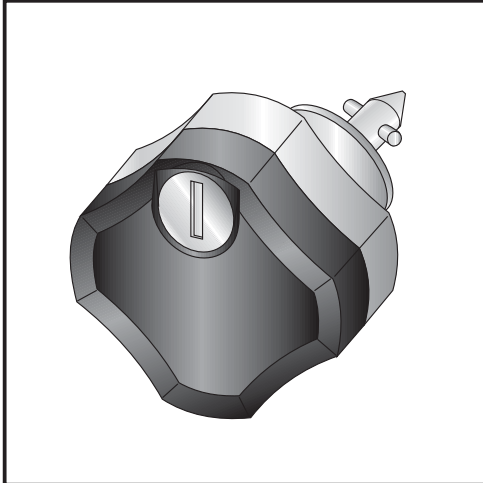
Die notwendigen Schrauben zur Montage der Metalladapter am Kofferträger sind beigelegt (Linsenkopfschrauben M6 x 16, U-Scheiben $\varnothing 6,4$, selbstsichernde Muttern M6).



je 4x



Diebstahlschutz



Die optional unter der Bestell-Nummer: 151.050 erhältlichen abschließbaren Lock it System-Schrauben stellen einen wirksamen Diebstahlschutz des Kofferträgers dar.

Es wird empfohlen, pro Seite eine normale Lock it System-Schraube durch diese abschließbare Schraube zu ersetzen.

Nach der Montage alle Verschraubungen auf festen Sitz kontrollieren!
Control all screw connections after the assembly for tightness!

Bitte beachten Sie unsere beigelegten Serviceinformationen.
Please notice our enclosed service information.

Weiteres Zubehör: Hauptständer Artikel-Nr. 505.647
Gepäckbrücke Artikel-Nr. 650.642 0101 schwarz für F 800 S
Gepäckbrücke Artikel-Nr. 650.647 0102 silber für F 800 ST



Hepco & Becker GmbH
Birkenstraße/Industriegebiet
D-66989 Höhrfröschen

Tel. 0049 (0) 6334 - 9216-0
Fax 0049 (0) 6334 - 9216-80
www.hepco-becker.de