

Gepäckbrücke
BMW F 800 ST

Artikel-Nr.:
4005.015.201 silber

KRAUSER[®]
MOTORRADGEPÄCKSYSTEME ■ BIKE BAGS

Montage

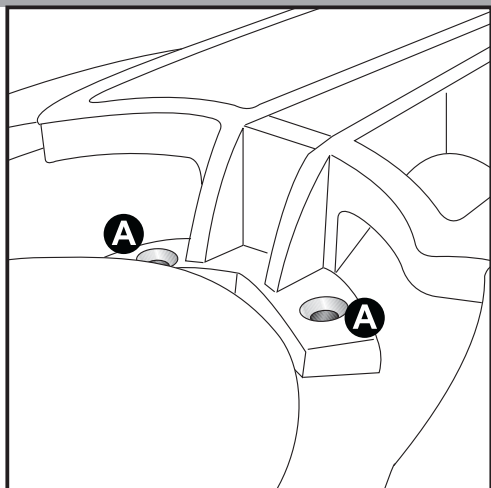
Der Bausatz enthält:

Stück	Bestellnr.	Bezeichnung			
1	705.114	Gepäckbrücke	1	150.533	K-Wing
1	705.218	Gegenhaltetasche	1	330.300	Schriftzug Krauser
1	270.109	Moosgummistreifen ca. 14 cm	2	270.102	Plastikstopfen ø16
2	150.729	Linsenkopfschrauben M 8 x 55	4	150.733	Flanschkopfschrauben M6x20
2	150.714	Linsenkopfschrauben M 6 x 40	4	150.986	Karoseriescheiben ø6,4 x ø18
2	150.810	U-Scheiben ø8,4			
4	150.809	U-Scheiben ø6,4			
2	150.799	selbstsichernde Muttern M 6			



Wir fahren voraus.

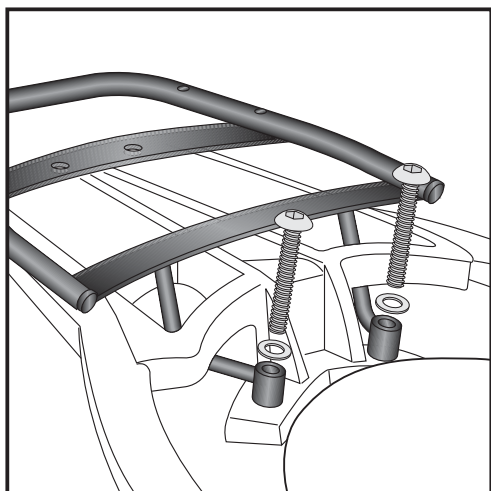
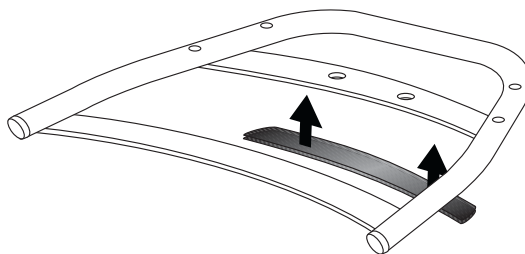
Montage



1

Vorbereitende Arbeiten:

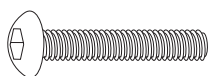
Die hinteren Blinker und die Original-Gepäckpalette verbleiben in der Originalposition. Die beiden hinteren Befestigungsschrauben **A** der Gepäckpalette demontieren. Den mitgelieferten Moosgummistreifen auf der hinteren Querverbindung der Brücke von unten aufkleben:



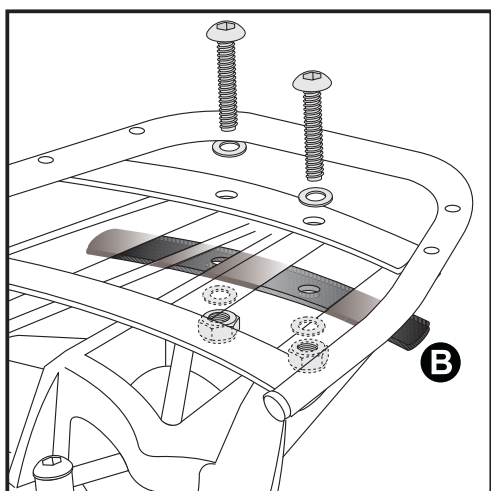
2

Befestigung der Gepäckbrücke vorne:

Die Hülsen der Gepäckbrücke werden an den hinteren Verschraubungspunkten der Original-Gepäckpalette mit den Linsenkopfschrauben M 8 x 55 und U-Scheiben $\varnothing 8,4$ verschraubt.




je 2x



3

Befestigung der Gepäckbrücke hinten:

Die Verschraubung erfolgt mit den Linsenkopfschrauben M 6 x 40 und U-Scheiben $\varnothing 6,4$, sowie selbstsichernden Muttern M 6 und der Gegenhaltetasche **B** von unten.



je 2x



4x



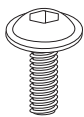
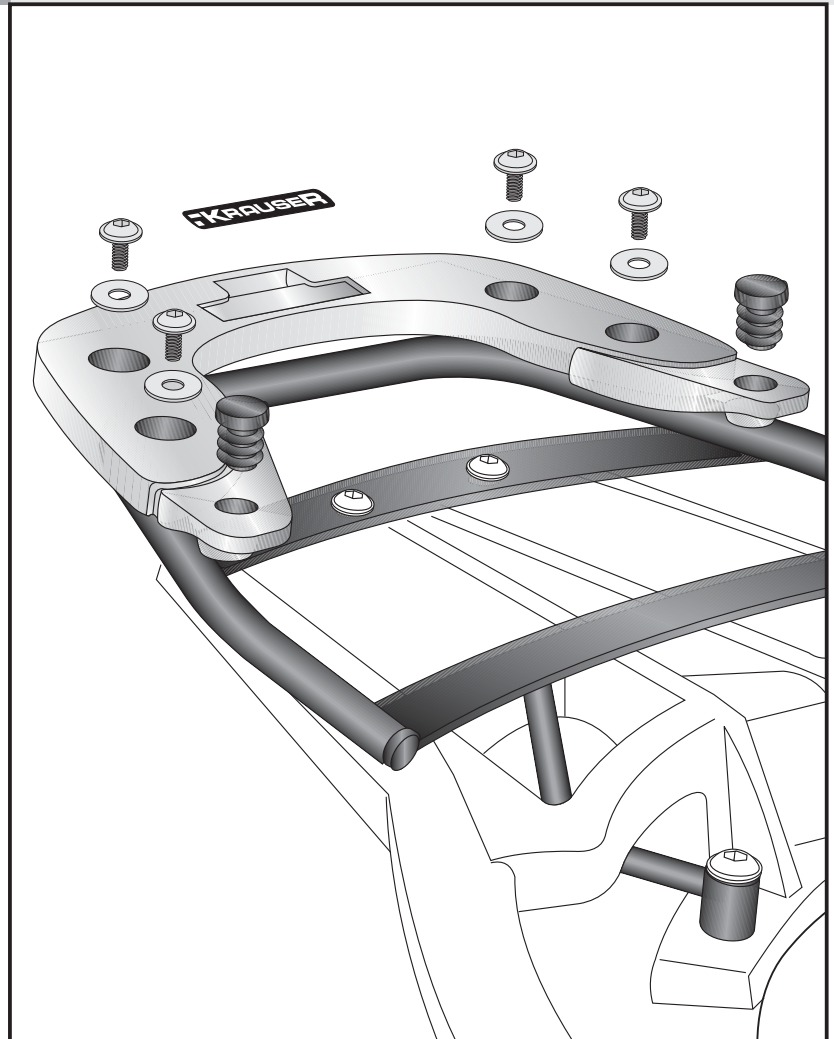
Montage

Montage des K-Wing:

Das K-Wing wird auf der Gepäckbrücke mit den Flanschkopfschrauben M 6 x 20 und Karosseriescheiben $\varnothing 6,4 \times \varnothing 18$ mm verschraubt.

Plastikstopfen $\varnothing 16$ mm in die dafür vorgesehenen Bohrungen einclipen.

4



je 4x



**Nach der Montage alle Verschraubungen auf festen Sitz kontrollieren!
Bitte beachten Sie unsere beigefügten Serviceinformationen.**

Weiteres Zubehör:

Kofferträger, abnehmbar,
Hauptständer

Art.-Nr. 4005.015.101 in schwarz -als Ergänzung montierbar

Art.-Nr. 3005.015.501 in schwarz



Krauser GmbH
An der Steinmauer 6

D-66955 Pirmasens

Tel.: 06331 - 1453 - 250

Fax: 06331 - 1453 - 260

eMail: vertrieb@krauser.de

www.krauser.de

Rear carrier
BMW F 800 ST

Item - No.:
4005.015.201 silver

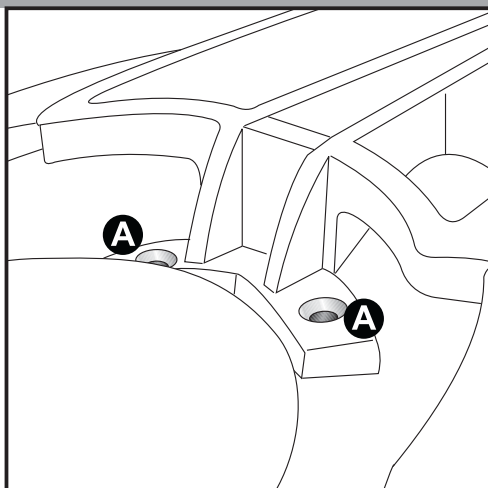
Assembling instructions

The kit includes the following parts:

quant	item no.	description	
1	705.114	rear carrier	
1	705.218	shackle	
1	270.109	rubber buffer ca. 14 cm	
2	150.729	fillister headscrew M 8 x 55	
2	150.714	fillister headscrew M 6 x 40	
2	150.810	washer ø8,4	
4	150.809	washer ø6,4	
2	150.799	self-lock nut M 6	
1	150.533	K-Wing	
1	330.300	emblem Krauser	
2	270.102	Plastic plug ø16	
4	150.733	Flange screw M6x20	
4	150.986	body washer ø6,4 x ø18	



Assembling instructions

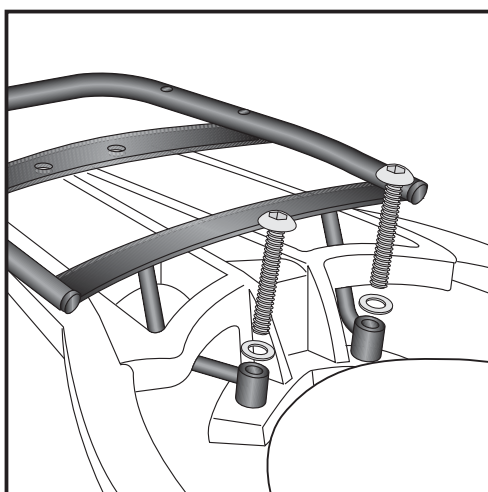
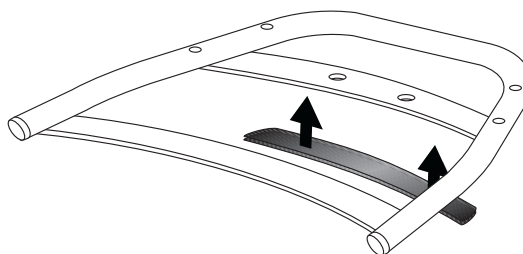


1

Preparing:

The rear winker and the original-rear rack remains in original position. Unmount the two rear screws **A** from the original-rear rack.

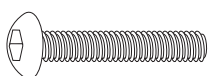
Glue on the rubber buffer to the Hepco & Becker rear rack as shown:



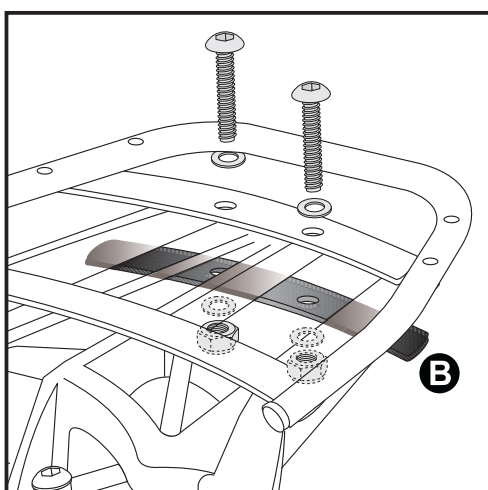
2

Fastening of the rear rack front:

At the original rear fixing points with filister head screw M 8 x 55 and washer $\varnothing 8,4$.




each 2x



3

Fastening of the rear rack back:

Use filister head screw M 6 x 40 and washer $\varnothing 6,4$. From the bottom sandwich the shackle **B** and fix it with washer $\varnothing 6,4$ and self-lock nut M 6.



each 2x



4x



Rear carrier
BMW F 800 ST

Item - No.:
4005.015.201 silver

KRAUSER[®]

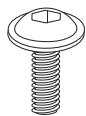
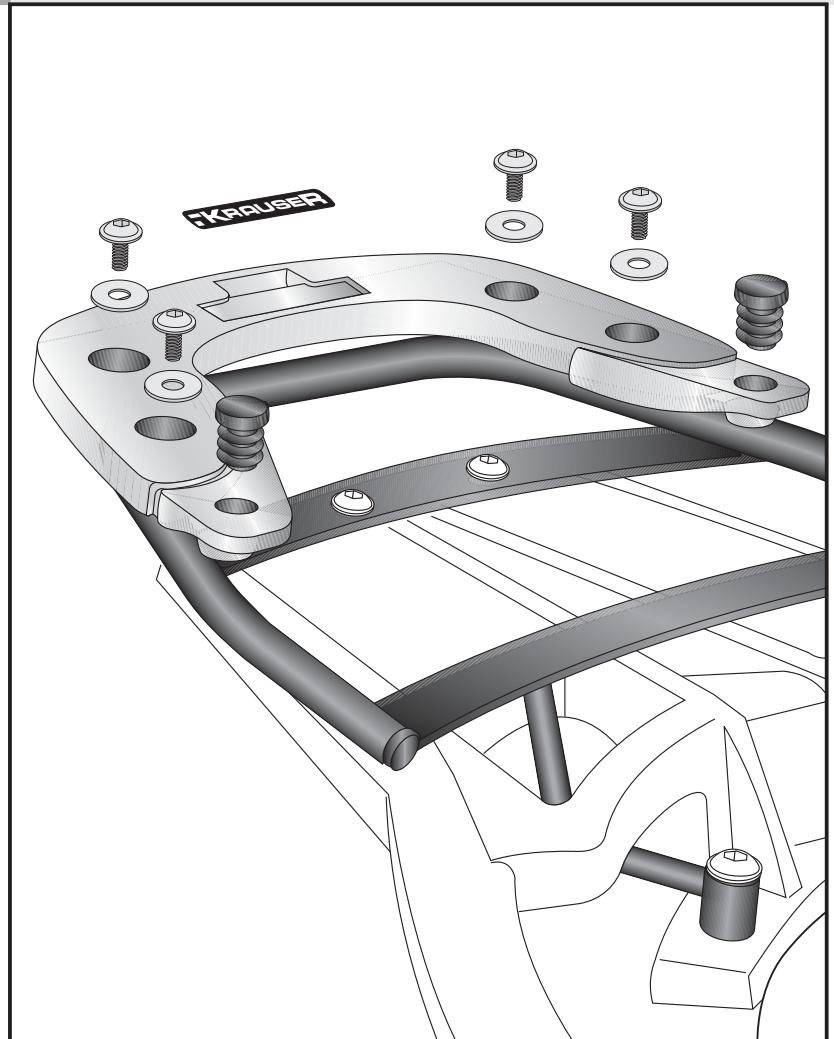
MOTORRADGEPÄCKSYSTEME ■ BIKE BAGS

Assembling instructions

Fastening of the carrier K-Wing:

Fix the carrier with flange screws
M 6 x 20 and body washers
ø6,4 x ø18 mm.
Position the plastik plugs ø16mm
in the borings.

4



each 4x



Control all screw connections after the assembling for tightness!
Please notice our enclosed service information.

Also available:

Item-no.: 4005.015.101

Side carrier, Lock it-System (dismountable), black

Item-no.: 3005.015.501

Centre stand, black



Krauser GmbH
An der Steinmauer 6
D-66955 Pirmasens
Germany

Tel.: +49 6331 - 1453 - 250
Fax: +49 6331 - 1453 - 260
eMail: vertrieb@krauser.de
www.krauser.de