

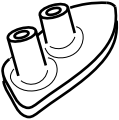
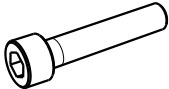
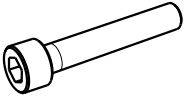
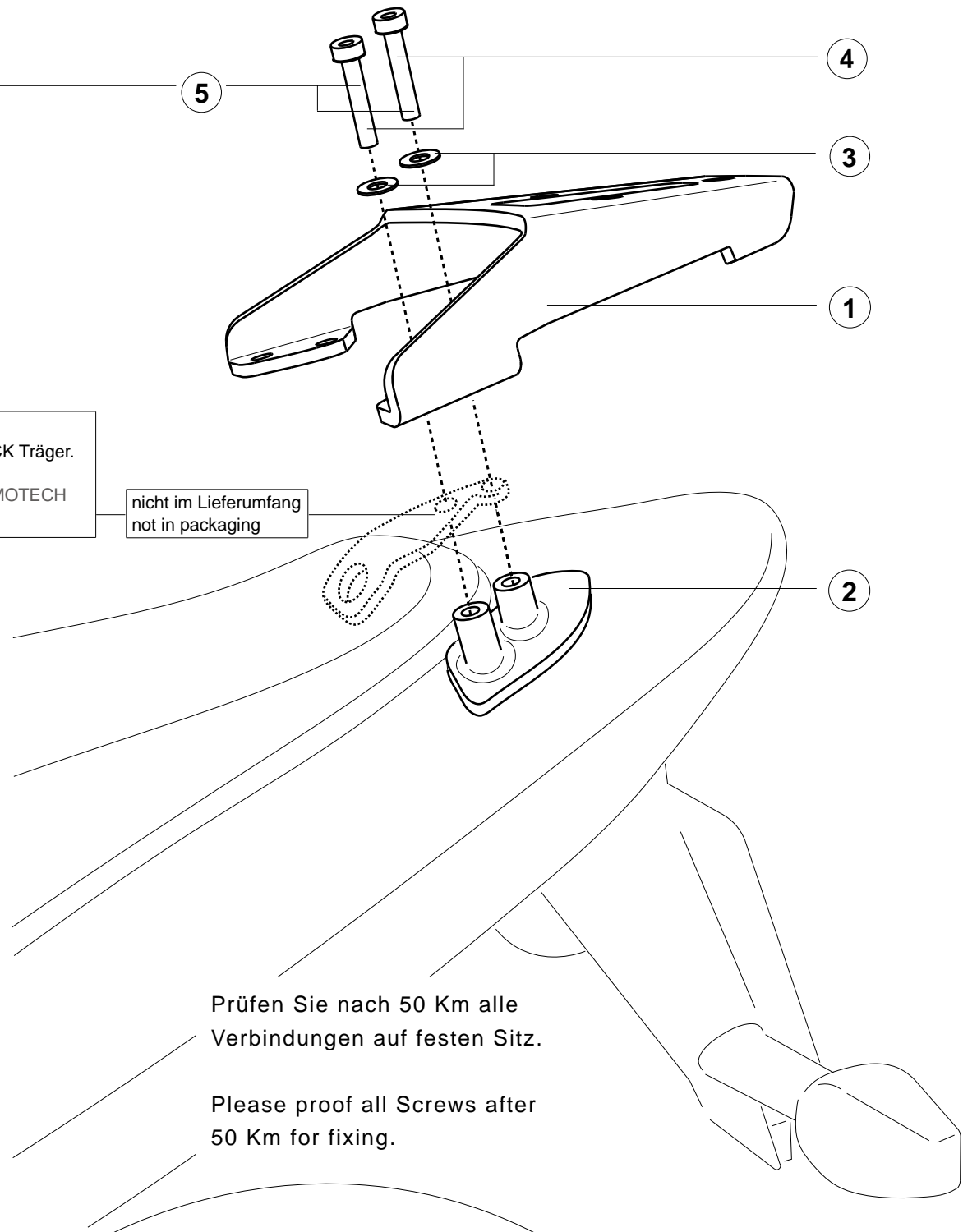


<p>1 Top Case Träger Top Case Carrier</p>  <p>GPT.01.205.001 Anzahl/ Pcs. 1</p>	<p>3 Unterlegscheibe Washer</p>  <p>A 8,4 DIN 125 Anzahl/ Pcs. 4</p>
<p>2 Distanzstück Distancepart</p>  <p>GPT.01.205.002(L/R) Anzahl/ Pcs. 2 (L/R)</p>	<p>4 Zylinderschraube mit Innensechskant Hexagon Socket Screw</p>  <p>M8 x 90 DIN 912 Anzahl/ Pcs. 2</p>
<p>5</p>  <p>M8 x 100 DIN 912 Anzahl/ Pcs. 2</p>	

Nur bei Mitverwendung des
SW -MOTECH - QUICK LOCK Träger.
Just use together with SW -MOTECH
QUICK LOCK system.

nicht im Lieferumfang
not in packaging



Prüfen Sie nach 50 Km alle
Verbindungen auf festen Sitz.

Please proof all Screws after
50 Km for fixing.

SW- MOTECH GmbH
Auf der Neustadt 16
35282 Rauschenberg

tel ++49(0) 6425 820280
fax ++49(0) 6425 820281

www.mo-tech.de

