

# C-Bow

Triumph Rocket III  
Triumph Rocket III Roadster

Art.-Nr.: 630.754 chrom

Seitenkoffer  
Topcases  
Gepäckträger  
Lock it System  
Softbags  
Aluminiumkoffer  
Lederkoffer  
Schutzbügel  
Hauptständer  
Chopper-Parts  
Accessoires



## Montage

Der Bausatz umfaßt die folgenden Teile:

Stück	Bestellnr.	Bezeichnung	Stück	Bestellnr.	Bezeichnung
2	700007062	C-Bow chrom	2	151.296	Sechskantschraube M10 x 85mm x 1,25
1	700007282	Halteadapter vorne links	2	150.847	Sechskantschraube M8 x 60mm
1	700007283	Halteadapter vorne rechts	4	150.916	Sechskantschraube M6 x 18mm
1	700007284	Halteadapter hinten links	4	150.831	Sechskantschraube M6 x 30mm
1	700007285	Halteadapter hinten rechts	2	150.811	U – Scheibe Ø 10,5
2	151.026	Aludistanz Ø18 x Ø11 x 30mm	2	150.810	U – Scheibe Ø 8,4mm
4	151.245	Aludistanz Ø18 x Ø7 x 10mm	8	150.809	U – Scheibe Ø 6,4mm
2	150.889	Aludistanz Ø15 x Ø9 x 25mm			



Ziehen sie alle zugänglichen Schrauben zuerst nur locker an. Nachdem alles montiert ist, werden die Schrauben dann auf das entsprechende Anzugsmoment festgezogen. Dadurch wird sichergestellt, dass das Produkt spannungsfrei angebaut ist. Schrauben zusätzlich mit Sicherungsmittel sichern.

Anzugsmomente des Motorradherstellers beachten!  
Nach der Montage alle Verschraubungen auf festen Sitz kontrollieren!  
Bitte beachten Sie unsere beigefügten Serviceinformationen.

Weiteres lieferbares Zubehör:

Kofferträger

Nr. 650.754 00 02 chrom

Solorack ohne Rückenlehne

Nr. 600.754 chrom



**Hepco & Becker GmbH**  
An der Steinmauer 6  
D-66955 Pirmasens

**Tel.: 06331 - 1453 - 100**  
**Fax: 06331 - 1453 - 120**  
**eMail: [vertrieb@hepco-becker.de](mailto:vertrieb@hepco-becker.de)**  
**[www.hepco-becker.de](http://www.hepco-becker.de)**

# C-Bow

Triumph Rocket III  
Triumph Rocket III Roadster

Art.-Nr.: 630.754 chrom

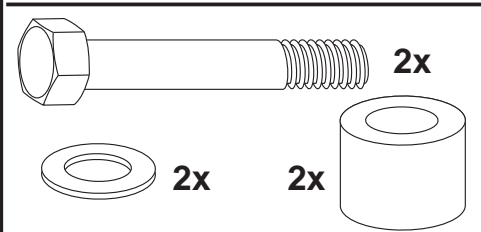
Seitenkoffer  
Topcases  
Gepäckträger  
Lock it System  
Softbags  
Aluminiumkoffer  
Lederkoffer  
Schutzbügel  
Hauptständer  
Chopper-Parts  
Accessoires



## Montage

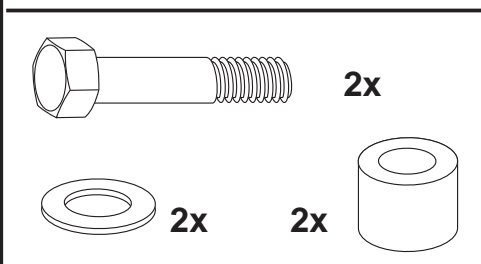
### Montage Halteadapter vorne: **1**

Originalschraube aus der Chromblende entfernen, diese entfällt.  
Den Halteadapter mit der Sechskantschrauben M10 x 85 mm x1,25 und U-Scheibe Ø10,5 anschrauben. Vorher Aludistanz Ø18 x Ø11 x 30mm zwischen Blende und Halter einsetzen.

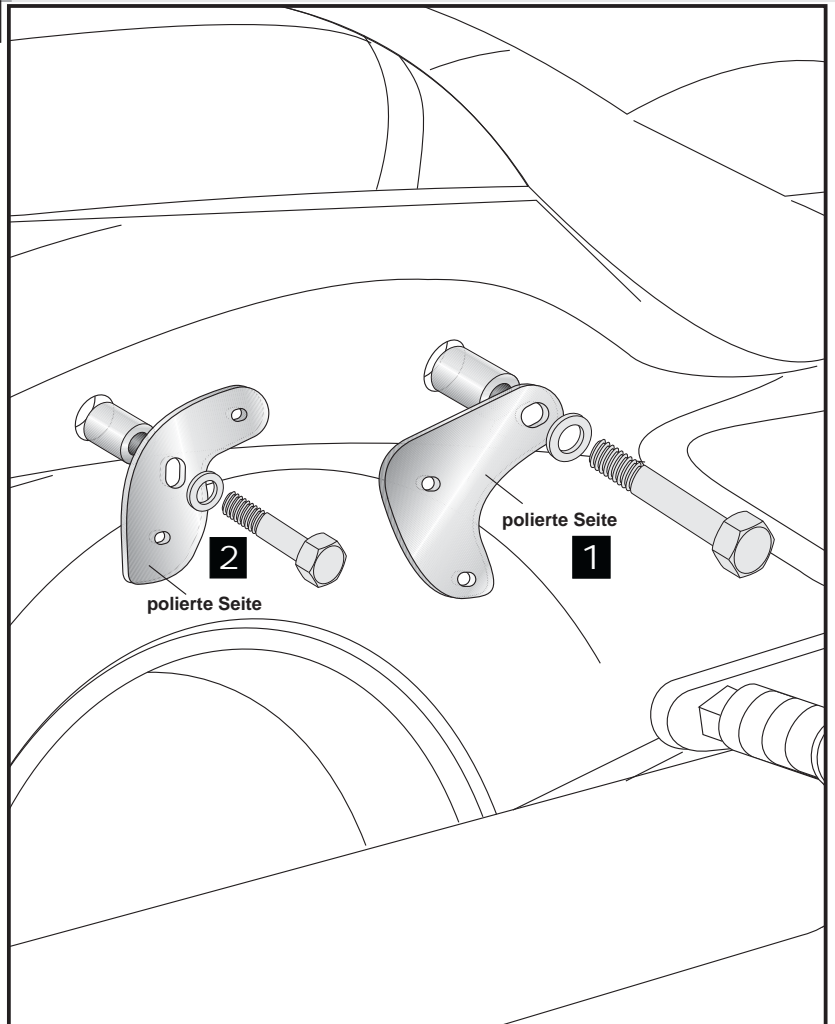


### Montage Halteadapter hinten: **2**

Originalschraube aus der Chromblende entfernen, diese entfällt.  
Den Halteadapter mit der Sechskantschraube M8 x 60mm und U-Scheibe Ø8,4 anschrauben. Zuvor zwischen Blende und Adapter die Aludistanz Ø15 x Ø9 x 25mm einsetzen.



**1**



### Montage des C-BOW links und rechts: **2**

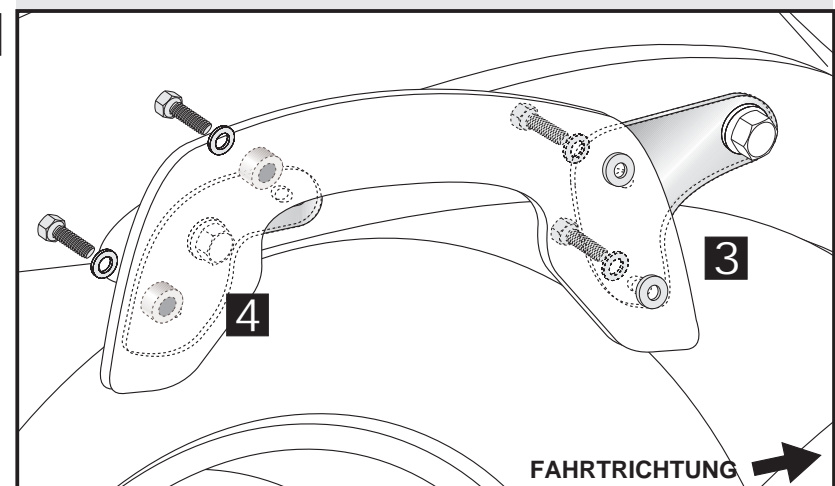
Vorne: **3** mit den Sechskantschrauben M6 x 18mm und U-Scheiben Ø6,4.



Hinten: **4** mit den Sechskantschrauben M6 x 30mm und U-Scheiben Ø6,4.  
Zwischen C-BOW und Halteadapter müssen Aludistanzen Ø18 x Ø7 x 10mm eingefügt werden.



**2**



# C-Bow

Triumph Rocket III  
Triumph Rocket III Roadster

Item-no.: 630.754 chrome

## Assembling instructions

Side cases  
Top cases  
luggage frames  
Lock it system  
Softbags  
Aluminium luggage  
Leather luggage  
Protection bars  
Center stands  
Chopper parts  
Quad parts  
Accessories



The kit includes the following parts:

Quant	item no.	description	Quant	item no.	description
2	700007062	C-Bow chrome	2	151.296	hexagon bolt M10 x 85mm x 1,25
1	700007282	front adapter left	2	150.847	hexagon bolt M8 x 60mm
1	700007283	front adapter right	4	150.916	hexagon bolt M6 x 18mm
1	700007284	rear adapter left	4	150.831	hexagon bolt M6 x 30mm
1	700007285	rear adapter right	2	150.811	washer Ø 10,5
2	151.026	alu spacer Ø18 x Ø11 x 30mm	2	150.810	washer Ø 8,4mm
4	151.245	alu spacer Ø18 x Ø7 x 10mm	8	150.809	washer Ø 6,4mm
2	150.889	alu spacer Ø15 x Ø9 x 25mm			



### Tip:

Fit all parts and screw on not too strong. After mounting all parts, the screws should be tightened to the torque specified. This guarantees, that the kit is mounted without tension.

**Control all screw connections after the assembling for tightness!**

**Please notice our enclosed service information.**

### Also available:

Side carrier

Item-no.: 650.3524 00 02

Solorack without back rest

Item-no.: 501.3524



**Hepco & Becker GmbH**  
An der Steinmauer 6  
D-66955 Pirmasens  
Germany

**Tel.: +49 6331 - 1453 - 100**  
**Fax: +49 6331 - 1453 - 120**  
**eMail: [vertrieb@hepco-becker.de](mailto:vertrieb@hepco-becker.de)**  
**[www.hepco-becker.de](http://www.hepco-becker.de)**

# C-Bow

Triumph Rocket III  
Triumph Rocket III Roadster

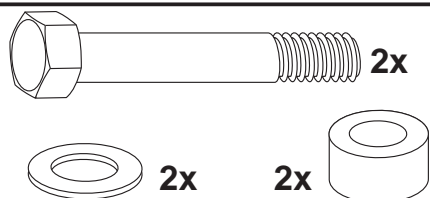
Item-no.: 630.754 chrome

- Side cases
- Top cases
- luggage frames
- Lock it system
- Softbags
- Aluminium luggage
- Leather luggage
- Protection bars
- Center stands
- Chopper parts
- Quad parts
- Accessories

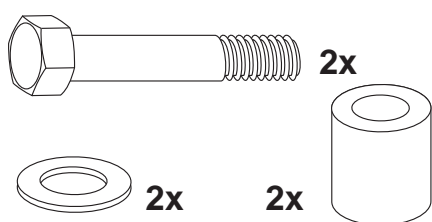


## Assembling instructions

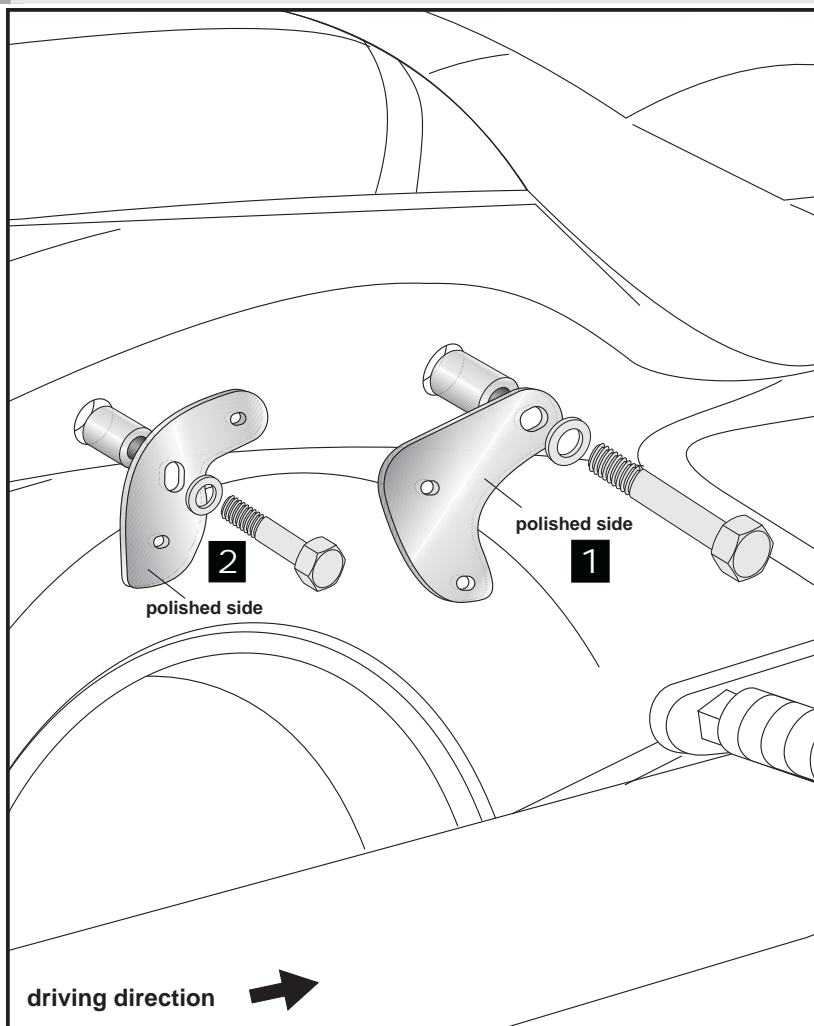
Fastening of the adapters: **1**  
with hexagon bolts M10 x 85 mm x1,25  
and washers Ø10,5. Sandwich spacer  
Ø18 x Ø11 x 30mm between chromed  
cover and adapters.  
Original screws are obsolete.



Fastening of the adapters: **2**  
with hexagon bolts M8 x 60mm and  
washers Ø8,4. Sandwich spacer Ø15 x  
Ø9 x 25mm between chromed cover and  
adapters.  
Original screws are obsolete.



**1**



Fastening of the C-BOWs:  
Front: **3** use hexagon bolts M6 x 18mm  
and washers Ø6,4.



Rear: **4** use hexagon bolts M6 x 30mm  
and washers Ø6,4.  
Sandwich spacer Ø18 x Ø7 x 10mm  
between C-Bow and adapters.



**2**

