



avvertimento

- Per evitare danni al veicolo e incidenti:
- Seguire le istruzioni di montaggio per garantire la corretta installazione.
- Prima di ogni trasporto, assicurarsi che il sistema sia installato e correttamente fabbrica.
- Prestare particolare attenzione alle cinture tese, alla posizione ferma del veicolo e alla sede corretta del cono.
- Prestare attenzione all'integrità delle cinghie. Le cinghie danneggiate devono essere sostituite prima dell'uso.
- Rispettare eventuali limiti di peso durante il caricamento dei veicoli e i valori limite per il carico e la distribuzione del peso per i rimorchi.
- Assicurati di smantellare il sistema prima di iniziare il viaggio, poiché non è progettato per la guida.



Prevenzione degli infortuni

- Tenere il prodotto lontano dalla portata dei bambini.
- Per evitare lesioni durante l'installazione di un sistema, assicurarsi che il veicolo non possa ribaltarsi e che si disponga di un'illuminazione adeguata.



garanzia e responsabilità

- Modifiche non autorizzate al prodotto non sono consentite e invalideranno la garanzia.
- Utilizzare i sistemi solo per lo scopo previsto e come descritto nelle istruzioni.
- Il produttore non si assume alcuna responsabilità per danni causati da un uso improprio o improprio.
- Utilizzare solo cinghie testate con una resistenza alla trazione minima di 250 daN per il sistema.



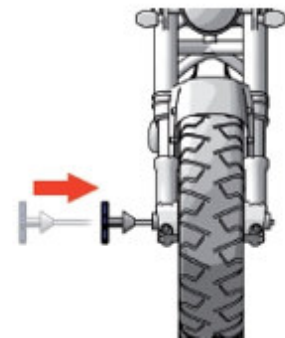
suggerimento

Se il sistema AXfix è accompagnato da ulteriori istruzioni specifiche del modello, utilizzare questo in più. Se le istruzioni di montaggio universali non ti bastano, troverai collegamenti a video e altri suggerimenti su www.axfix.de.

Manuale di istruzioni AXfix

Fissaggio di AXfix al veicolo:

1. Spingere AXfix attraverso l'asse cavo del veicolo.
2. Tenere un lato di AXfix e avvitare la leva di tensionamento sul filo fino a quando i coni si trovano leggermente su entrambi i lati

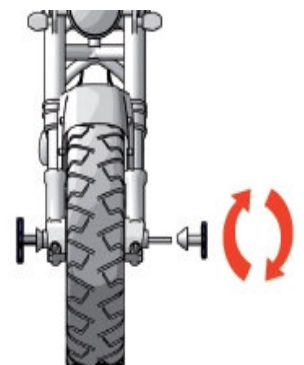


Nel frattempo, prestare attenzione al centraggio del cono sull'asse cavo della rispettiva ruota



Non utilizzare uno strumento aggiuntivo

3. Avvitare AXfix a mano con sufficiente sforzo. (Il più saldamente possibile a mano)

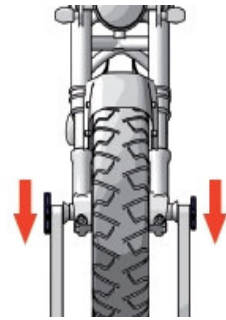


Fissaggio delle cinghie di tensione su AXfix:



Utilizzare solo cinturini approvati come quelli inclusi nel set

1. Appendere le cinghie di tensionamento nell'area prevista su AXfix.
2. Ora stringere le cinghie alternativamente



Assicurarsi che il veicolo si fermi il più dritto possibile.

3. Controllare regolarmente che il veicolo si trovi in una posizione stabile immediatamente dopo aver allacciato le cinghie di tensione e per trasporti più lunghi.



Nota: più è selezionato l'angolo di bloccaggio verticale, maggiore è la stabilità contro i movimenti di inclinazione.

FAQ

Esistono adattatori diversi o a cosa servono?

AXfix è realizzato con il sistema base per forcelloni a due bracci; gli adattatori vengono utilizzati per adattarsi ad es. Altalene a braccio singolo e azionamenti cardanici. Ciò significa che ad es. il sistema per il braccio oscillante a braccio singolo con adattatore può essere utilizzato omettendo l'adattatore su una moto con braccio oscillante a due bracci. (ad es. passaggio da 1299 Panigale a 959 Panigale). Per la Ducati ad es. ci sono due adattatori per i due diversi forcelloni monobraccio. La massima universalità possibile si ottiene utilizzando l'adattatore.

Di che materiale / materiale sono fatti i sistemi di trasporto AXfix?

Il sistema AXfix è costituito da diversi materiali. I coni sono realizzati in acciaio cromato temprato e duro. Le maniglie sono realizzate in alluminio anodizzato. Le bielle sono realizzate in uno speciale acciaio inossidabile molto resistente alla torsione ma non soggetto a rotture. La designazione esatta del materiale è un "segreto commerciale".

Posso lasciare AXfix sul veicolo mentre guido la mia moto?

No, i sistemi non sono progettati per questo.

Se ho un sistema con un bullone banjo come adattatore, posso tranquillamente lasciare questo bullone banjo sul veicolo mentre guido una moto?

Vengono utilizzate solo viti originali forate vuote del rispettivo produttore. La sicurezza del veicolo non è compromessa.

Posso acquistare gli adattatori singolarmente?

Naturalmente, tutti gli adattatori possono essere acquistati singolarmente.

Esiste un sacchetto in cui posso riporre AXfix quando non viene utilizzato?

C'è anche una borsa per AXfix, adatta per un set completo (AXfix anteriore e posteriore) più spazio per un adattatore opzionale.