


MONTAGEANLEITUNG

	Artikel-Bezeichnung: Bugspoiler CB 650 F (RC 75)	Bestellnummer: 6529297
---	--	--------------------------------------



Inhalt des Befestigungssatzes:

- | | |
|---------------------------------|-------------------|
| 5x Haltewinkel | 4x Schraube M5x15 |
| 4x Metall U-Scheibe M6 (groß) | 4x U-Scheibe |
| 1x Metall U-Scheibe M6 (medium) | 4x Mutter M5 |
| 4x Gummieinsatz mit Metallhülse | |
| 4x Schraube M6x30 | |
| 1x Mutter M6 | |
| 2x Alu Gitter 200x80mm | |



Montage des Bugspoilers:

1. Befestigen Sie die Halter am Motorrad (siehe Bilder).
2. Versetzen Sie die Hupe, wie auf dem Bild zu sehen, mittels des 5. Halter, der ohne Gewindeeinsatz. Sichern Sie den Halter oben mittels der M6 Mutter und M6 U-Scheibe (medium). Schrauben Sie die Hupe an den Halter mit der originalen Mutter und U-Scheibe.
3. Setzen Sie die Gummieinsätze in die vorgesehenen Löcher am Bugspoiler. Befestigen Sie den Mittelteil des Bugspoilers mittels den 4 M5x15 Schrauben, U-Scheiben und Muttern.
4. Positionieren Sie den Bugspoiler und befestigen Sie diesen mittels M6 Schrauben und den Metall U-Scheiben (groß) an den Haltern. Richten Sie den Bugspoiler aus und ziehen dann die Schrauben fest.



Brems-, Ölleitungen dürfen nicht geknickt werden. Achten Sie auf genügenden Abstand, um eine Gefährdung durch Scheuern vorzubeugen.

Achtung! Wichtiger Montagehinweis	<ul style="list-style-type: none"> • Bei zu Starken anziehen der Schrauben und Muttern besteht Materialbruch.
Stand: 14.07.14	Bitte beachten Sie, daß wir uns technische Änderungen vorbehalten. Bodystyle® ist ein eingetragenes Warenzeichen der FECHTER DRIVE Motorsport GmbH