

Entretien et protection des vêtements de moto en textile avec membrane climatique

Afin de prolonger la durée de vie de vos vêtements en textile avec membrane climatique, il est recommandé de les entretenir régulièrement dans les règles de l'art!

De la saleté (même invisible) se dépose sur le revêtement de vos vêtements lorsque vous les portez et nuit aux fonctionnalités du textile. La membrane climatique reste certes imperméable à l'eau, toutefois les propriétés respirantes diminuent lentement. La chaleur corporelle humide ne peut plus être évacuée et condense – le vêtement devient désagréablement froid et humide.

Les vêtements en tissu à membrane climatique se lavent facilement en machine. Il est recommandé de laver plus fréquemment les vêtements avec une petite quantité de lessive plutôt que de les laver moins fréquemment avec une grande quantité de lessive. Observez toujours impérativement les indications d'entretien sur l'étiquette cousue sur le vêtement.

1.) Retirez tous les protecteurs puis fermez toutes les fermetures autoagrippantes et fermetures éclair.

2.) Utilisez uniquement de la lessive spéciale, par ex. la lessive spéciale pour vêtements fonctionnels S100. N'utilisez jamais d'assouplissant, celui-ci risquerait d'abîmer la membrane climatique.

3.) Lavez seulement un pantalon ou une veste à la fois en observant le symbole de lavage sur l'étiquette et en sélectionnant le programme délicat de 30 °C à 40 °C. Nettoyage à sec uniquement si cela est expressément recommandé sur l'étiquette d'entretien ; le revêtement du tissu risquerait sinon d'être endommagé.

4.) Rincez abondamment après chaque lavage.

5.) Essorez en douceur.

6.) Le cas échéant, traitez le vêtement à la chaleur afin de réactiver une imperméabilisation durable (observer impérativement l'étiquette d'entretien):


- De manière optimale, au sèche-linge à basse température et avec un faible chargement.
- Par repassage au niveau 1 sans vapeur (placer un chiffon endessous), à condition que l'étiquette d'entretien l'autorise ou
- À basse température avec un sèche-cheveux disponible dans le commerce. N'accrochez pas les vêtements au radiateur ou en plein soleil, cela abîme la membrane climatique!

7.) Après le séchage, ravivez encore l'imperméabilisation à l'aide d'un spray imperméabilisant, par ex. le spray imperméabilisant S100. Appliquer une fine couche de spray imperméabilisant. Un vêtement est bien imperméabilisé lorsque l'eau déperle de manière visible sur la surface.

Conseils d'entretien

La durée de vie de vos vêtements dépend aussi de leur bon entretien. Ce récapitulatif des principaux symboles d'entretien vous aidera à bien entretenir vos vêtements. Ces symboles sont imprimés sur les étiquettes de l'article correspondant. Les températures indiquées correspondent aux températures maximales de lavage et ne doivent pas être dépassées. Certaines matières nécessitent un traitement mécanique en douceur.

Chlores




Blanchiments à base de chlore ou d'oxygène autorisés.

Uniquement blanchiment à base d'oxygène. Blanchiments à base de chlore interdits.

Ne pas blanchir.

Repassage



repasser à haute température (niveau 3)

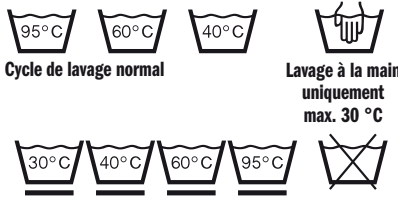
repasser à moyenne température (niveau 2)

repasser à base température (niveau 1)

Ne pas repasser

Les points correspondent aux niveaux de température des fers à repasser

Lavage



Cycle de lavage normal

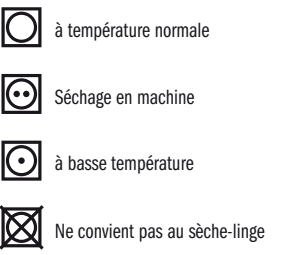
Lavage à la main uniquement max. 30 °C

Programme délicat

Ne pas les dépasser.

Les températures indiquées correspondent aux températures maximales de lavage. Certaines matières nécessitent un traitement mécanique en douceur.

Séchage du linge



à température normale

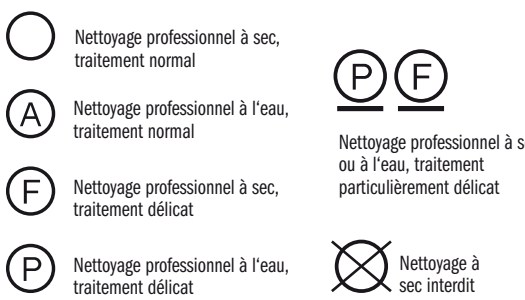
Séchage en machine

à basse température

Ne convient pas au sèche-linge

Les points correspondent au niveau de séchage du sèche-linge.

Nettoyage professionnel



Nettoyage professionnel à sec, traitement normal

Nettoyage professionnel à l'eau, traitement normal

Nettoyage professionnel à sec, traitement délicat

Nettoyage professionnel à l'eau, traitement délicat

Nettoyage professionnel à sec ou à l'eau, traitement particulièrement délicat

Nettoyage à sec interdit

Pour toutes questions concernant le produit et le présent mode d'emploi, veuillez contacter, avant le montage ou la première utilisation du produit, notre Centre technique par fax au numéro +49 40 734 193-58, ou par e-mail à l'adresse : technikcenter@louis.de. Nous vous aiderons dans les plus brefs délais. De cette manière, nous garantissons ensemble un montage et une utilisation corrects du produit.